

2023



Informe de Encuesta de Satisfacción de Usuario

ENERO – JUNIO 2023




INTRODUCCION

La encuesta de satisfacción ciudadana es una herramienta que permite a los ciudadanos/usuarios expresar su satisfacción con respecto a los servicios brindados en el hospital.

Siguiendo con la estrategia de ofrecer servicios de salud con calidad, calidez y orientados a satisfacer las más altas expectativas de los Ciudadanos, el Hospital Provincial Ricardo Limardo aplicó una encuesta de satisfacción a los usuarios de los servicios de salud.

Dichas encuestas fueron aplicadas utilizando una Plataforma de Atención al Usuario, un revolucionario método tecnológico desarrollado por el Servicio Nacional de Salud junto al Banco Interamericano de Desarrollo (BID); Utilizando dicha plataforma, las encuestas pueden ser aplicadas de manera digital, utilizando tanto computadoras como dispositivos móviles (laptops, tabletas y celulares). Además, los resultados pueden visualizarse en tiempo real y la generación de Reportes puede realizarse utilizando diferentes variables.



El cuestionario utilizado comprende las preguntas quedan respuesta a las 5 dimensiones que comprende el modelo SERVQUAL.

Los servicios evaluados son los 5 servicios fuertes según la demanda del hospital, (Consulta Externa, Emergencia, Hospitalización, Imágenes y Laboratorio).

Imagen 1: Plataforma Atención al Usuario SNS: <https://encuesta.sns.gob.do>

OBJETIVO

Conocer y medir la satisfacción de los usuarios que requieran los servicios de salud que presta el Hospital Provincial Ricardo Limardo, a fin de identificar las oportunidades de mejora e implementar acciones que mejoren la percepción del servicio brindado.

ALCANCE

La encuesta se llevó a cabo diariamente a los usuarios que accedan a los servicios de salud en los días laborables durante el periodo enero – junio 2023.

METODOLOGIA

FICHA TECNICA

<p>Universo</p>	<p>Los cuestionarios serán aplicados a los usuarios del Hospital Provincial Ricardo Limardo.</p> <p>Según la exploración de estadísticas descriptivas de la población de usuarios, se ha identificado un promedio mensual de servicios prestados, tomando como base la totalidad de los servicios realizados durante el año 2022 la muestra sería la siguiente:</p> <table border="1" data-bbox="646 1140 1203 1381"> <thead> <tr> <th>Servicios</th> <th></th> </tr> </thead> <tbody> <tr> <td>Consulta externa</td> <td>47,836</td> </tr> <tr> <td>Emergencia</td> <td>83,120</td> </tr> <tr> <td>Hospitalización</td> <td>8,129</td> </tr> <tr> <td>Imágenes</td> <td>75,579</td> </tr> <tr> <td>Laboratorio</td> <td>544,361</td> </tr> </tbody> </table> <p>A partir de esto se realiza por servicio diariamente, en días laborables un mínimo de encuestas diarias por servicio.</p>	Servicios		Consulta externa	47,836	Emergencia	83,120	Hospitalización	8,129	Imágenes	75,579	Laboratorio	544,361
Servicios													
Consulta externa	47,836												
Emergencia	83,120												
Hospitalización	8,129												
Imágenes	75,579												
Laboratorio	544,361												
<p>Ámbito</p>	<p>Las encuestas son aplicadas en las instalaciones del Hospital Provincial Ricardo Limardo, Calle Manolo Tavares Justo No. 1, Municipio San Felipe, Provincia Puerto Plata, Rep. Dom. Se utilizará el método de Muestra Deliberada con Variación Máxima de Muestreo.</p> <p>La variación máxima de la muestra se basa en el criterio de los encuestadores para asegurarse que los participantes de las encuestas tengan</p>												

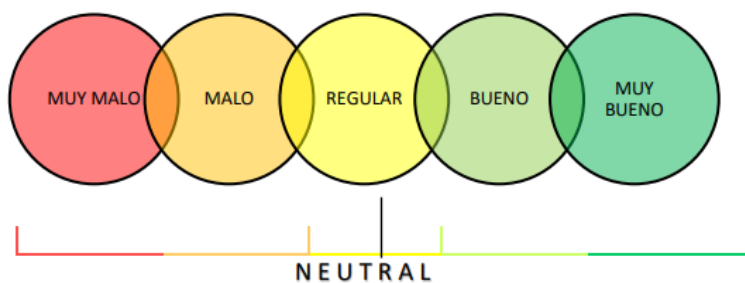
	diferentes características. Esto es realizado para asegurar la presencia máxima de variación de la data y homogeneizar lo más posible la muestra.
Muestra	<p>El tamaño de la muestra se determinó en base a la cantidad de pacientes que ingresan al establecimiento buscando obtener los siguientes parámetros:</p> <ul style="list-style-type: none"> • Un margen de error no mayor a 5%. • Un nivel de confianza de un 95%. <p>Se utilizaron los datos de la producción de servicio del hospital.</p> <p>Se definió un número objetivo de muestras diarias mínima por servicio ateniendo las estadísticas promedio por mes, que en total se realizan cinco (5) por área.</p>
Método a utilizar	Encuesta personal, mediante plataforma de atención al usuario del SNS.
Fecha de trabajo	Las encuestas se realizaron de manera diaria (días laborables), desde de enero hasta junio 2023.
Realización	<p>Las encuestas serán aplicadas por los colaboradores de las unidades de atención al usuario.</p> <p>Luego de ingresar al link provisto por los coordinadores de la encuesta de satisfacción al usuario: encuesta.sns.gob.do</p>

En total se analizaron un total de 2,048 encuestas distribuidas de forma representativa consulta externa, emergencia, hospitalización, imágenes y laboratorio.

ATRIBUTOS DEL MODELO

Elementos tangibles	<p>Apariencia de las instalaciones físicas, equipos, personal y materiales de comunicación.</p> <p><i>¿cómo considera la higiene y comodidad del espacio físico?</i></p>
Humanización/empatía	<p>Habilidad para realizar el servicio de modo amable, profesional y oportuna.</p> <p><i>En general, ¿cómo considera la calidad del servicio recibido? ¿cómo califica la amabilidad del personal que le atendió?</i></p>
Profesionalidad/confianza	<p>Conocimientos y atención mostrados por los empleados y sus habilidades para concitar credibilidad y confianza.</p> <p><i>¿cómo percibe el manejo de las informaciones del personal que le atendió? ¿cómo considera la profesionalidad del personal que le atendió? ¿Recomendaría a otra persona atenderse en este establecimiento de salud?</i></p>
Accesibilidad	<p>Atención personalizada que dispensa la organización a sus clientes.</p> <p><i>¿cómo considera el acceso a los servicios solicitados? ¿cómo considera la facilidad y rapidez del servicio brindado? ¿cómo considera el tiempo para recibir los resultados de los estudios realizados?</i></p>

ESCALA DE VALORACIÓN



CRITERIOS PARA LA MEDICIÓN

Satisfecho/Insatisfecho

- Bueno + Muy Bueno= Satisfecho
- Malo + Muy Malo= Insatisfecho
- Regular= ni satisfecho ni insatisfecho (neutral)

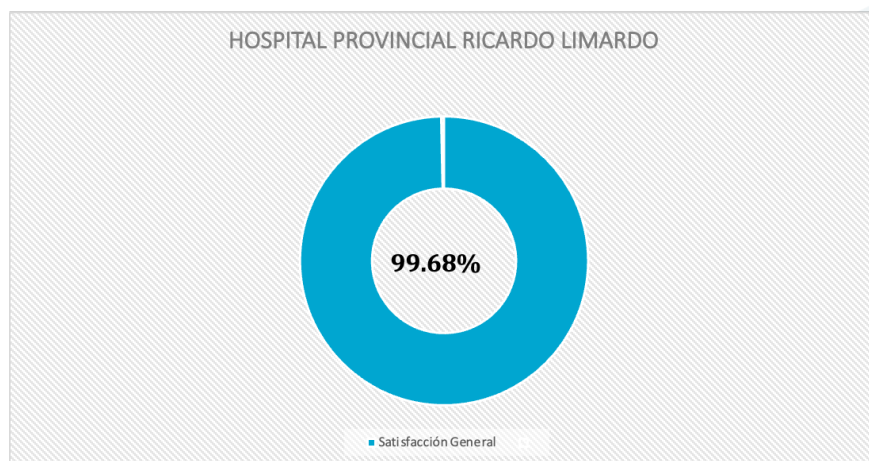
MODELO UTILIZADO

En la actualidad aplicamos de manera constante y sistemática las encuestas de satisfacción a los usuarios del servicio que ofrecemos como institución, mediante un cuestionario estructurado con preguntas estandarizadas por el SNS basadas en el modelo SERVQUAL.

Este cuestionario abarca las interrogantes que ofrecen respuesta a las cinco dimensiones del modelo antes mencionado, con el objetivo de determinar el nivel de la satisfacción de los usuarios con relación al servicio ofrecido por nuestra organización. Estas cinco (5) dimensiones son: Elementos Tangibles, Eficacia/Fiabilidad, Capacidad de respuesta/Agilidad, Profesionalidad.

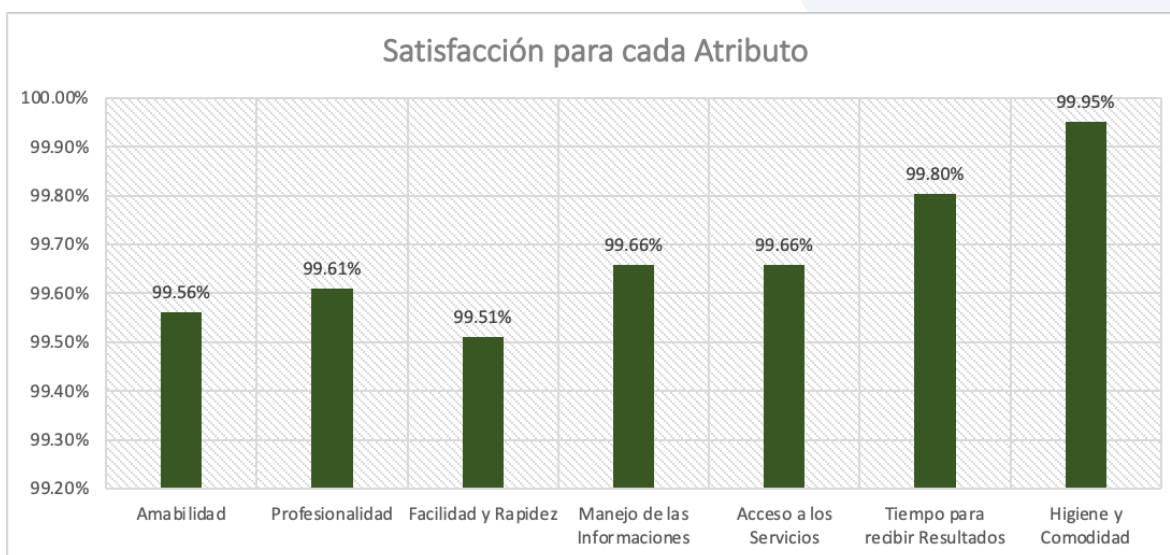
Índice de satisfacción general

Siguiendo los lineamientos establecidos, esta encuesta fue aplicada a una muestra de 2,048 usuarios del Hospital Provincial Ricardo Limardo, distribuidas entre los servicios Consulta externa, Emergencia, Hospitalización, Imágenes y Laboratorio.



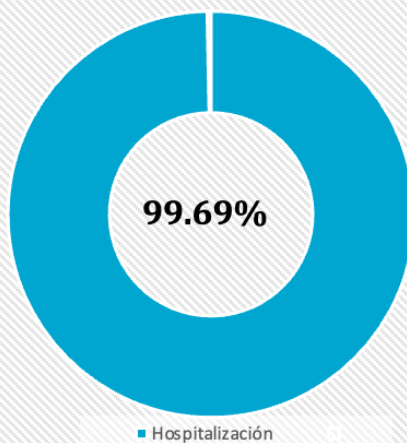
Nivel de satisfacción general de usuarios es de **99.68%**

Este índice es un promedio de satisfacción de los 7 atributos medidos, los cuales fueron: amabilidad, profesionalidad, facilidad y rapidez, acceso, tiempo, higiene y comodidad.

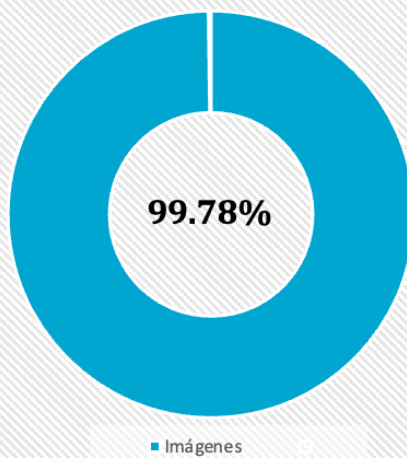


Nivel de satisfacción por servicio

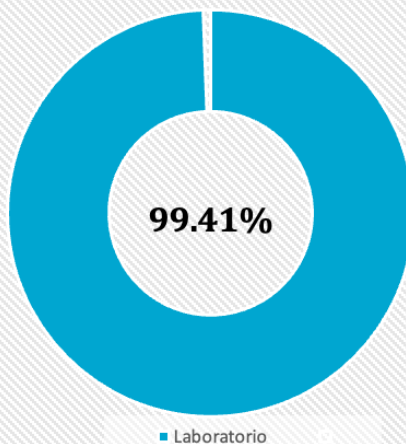
Nivel de Satisfacción para el Servicio de "Hospitalización"



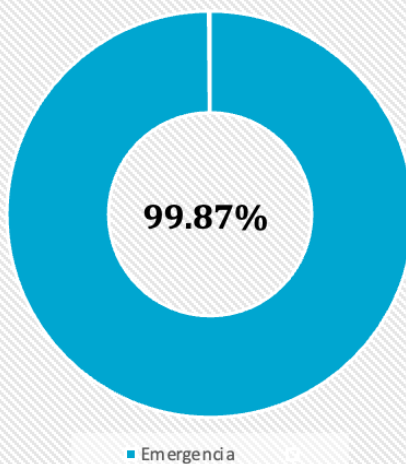
Nivel de Satisfacción para el Servicio de "Imágenes"



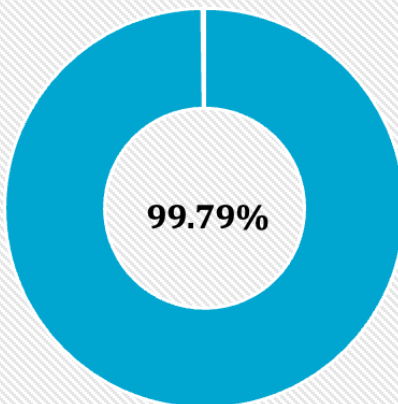
Nivel de Satisfacción para el Servicio de "Laboratorio"



Nivel de Satisfacción para el Servicio de "Emergencia"

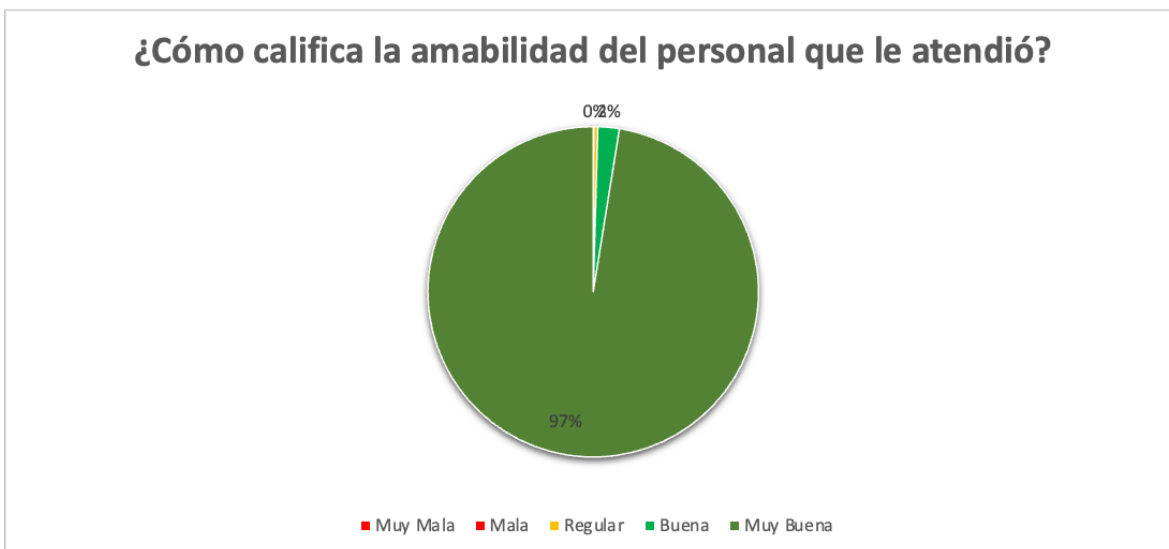


Nivel de Satisfacción para el Servicio de "Consulta Externa"



■ Consulta Externa

1. ¿Cómo califica la amabilidad del personal que le atendió?

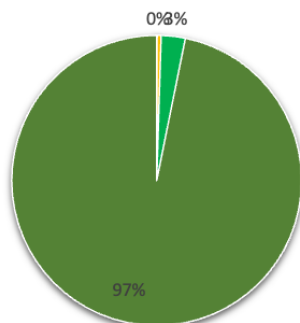


2. ¿Cómo considera la profesionalidad del personal que le atendió?



3. ¿Cómo considera la facilidad y rapidez del servicio brindado?

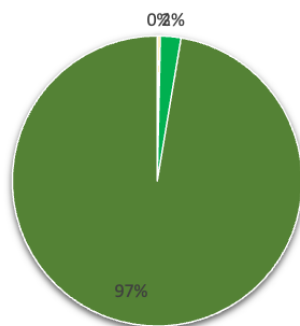
¿Cómo considera la facilidad y rapidez del servicio brindado?



■ Muy Mala ■ Mala ■ Regular ■ Buena ■ Muy Buena

4. ¿Cómo percibe el manejo de las informaciones del personal que le atendió?

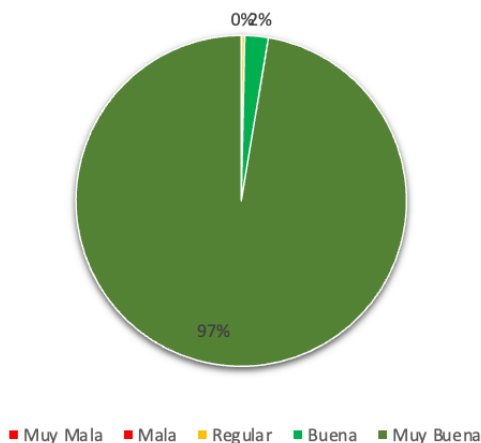
¿Cómo percibe el manejo de las informaciones del personal que le atendió?



■ Muy Mala ■ Mala ■ Regular ■ Buena ■ Muy Buena

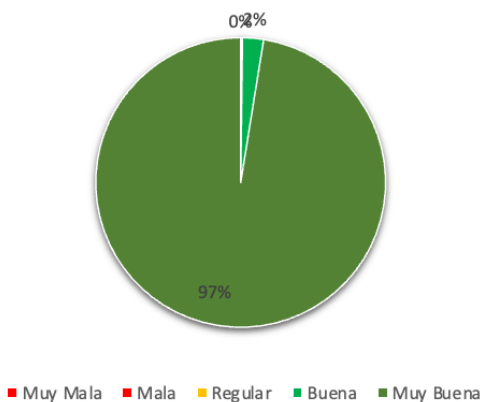
5. ¿Cómo considera el acceso a los servicios solicitados?

¿Cómo considera el acceso a los servicios solicitados?



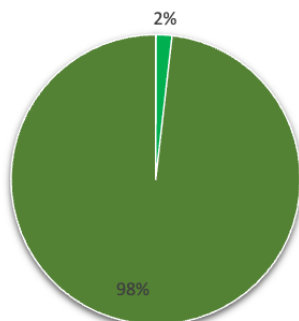
6. ¿Cómo considera el tiempo para recibir los resultados de los estudios realizados?

¿Cómo considera el tiempo para recibir los resultados de los estudios realizados?



7. ¿Cómo considera la higiene y comodidad del espacio físico?

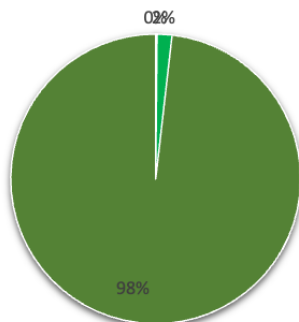
¿Cómo considera la higiene y comodidad del espacio físico?



■ Muy Mala ■ Mala ■ Regular ■ Buena ■ Muy Buena

8. En general, ¿Cómo considera la calidad del servicio recibido?

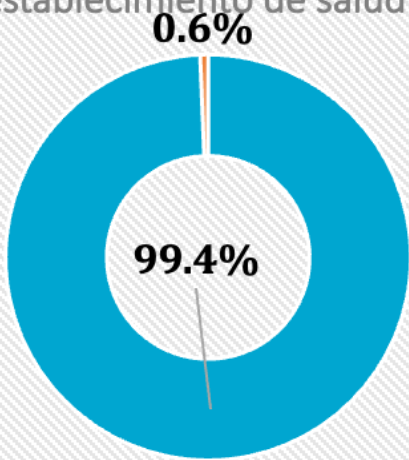
En general, ¿Cómo considera la calidad del servicio recibido?



■ Muy Mala ■ Mala ■ Regular ■ Buena ■ Muy Buena


9. ¿Recomendaría a otra persona atenderse en este establecimiento de salud?

¿Recomendaría a otra persona atenderse en este establecimiento de salud?



■ Si ■ No

ENCUESTA DE SATISFACCION



Encuesta General de Satisfacción

Estamos comprometidos con proporcionar el mejor servicio en nuestros establecimientos. Por favor, responda este formulario para ayudarnos a mejorar cada día nuestra atención y calidad.

Nombre del Establecimiento de Salud

1. Seleccione el servicio recibido

Emergencia
 Hospitalización
 Laboratorio
 Imágenes
 Consulta Externa

2. ¿Cómo califica la amabilidad del personal que le atendió?
(El personal de consulta, exámbulo, sala para examen, sala de información, enfermería, enfermería para el nacimiento, etc.)

Muy Buena
 Buena
 Regular
 Mala
 Muy Mala

3. ¿Cómo considera la profesionalidad del personal que le atendió?
(La confianza, seriedad y atención profesional de la persona que lo atendió.)

Muy Buena
 Buena
 Regular
 Mala
 Muy Mala

4. ¿Cómo considera la facilidad y rapidez del servicio brindado?

(La rapidez al requerir el servicio fue rápida, oportuna y directa, si la disposición y voluntad del personal para ayudarle fue apropiada.)

- Muy Buena
- Buena
- Regular
- Mala
- Muy Mala

5. ¿Cómo percibe el manejo de las informaciones del personal que le atendió?

(El personal sabe lo que hace, le brinda la información requerida o da razones en caso de no poder prestar el servicio.)

- Muy Buena
- Buena
- Regular
- Mala
- Muy Mala

6. ¿Cómo considera el acceso a los servicios solicitados?

(La facilidad de acceso a los servicios requeridos, facilidad con que consiguió lo solicitado, etc.)

- Muy Buena
- Buena
- Regular
- Mala
- Muy Mala

7. ¿Cómo considera el tiempo para recibir los resultados de los estudios realizados?

(La entrega de los resultados de laboratorio, imágenes, etc.)

- Muy Buena
- Buena
- Regular
- Mala
- Muy Mala

8. ¿Recomendaría a otra persona atenderse en este establecimiento de salud?

Sí No

9. En general, ¿Cómo considera la calidad del servicio recibido?

Muy Buena
 Buena
 Regular
 Mala
 Muy Mala

10. ¿Cómo considera la higiene y comodidad del espacio físico?
(Sala de espera, pasillos, baños, escaleras, etc.)

Muy Buena
 Buena
 Regular
 Mala
 Muy Mala

¡Su opinión es importante para nosotros!

Imagen 4 : <https://encuesta.sns.gob.do>